

杉並水道ニュース


東京都水道局杉並営業所発行
東京都杉並区和泉三丁目8番10号 03-5300-8261
水道局公式ホームページ <https://www.waterworks.metro.tokyo.lg.jp>



引っ越しのご連絡はお早めに！



引っ越しの手続きは3~4日前までに

○ お申込みは、簡単に手続きできる東京都水道局アプリ  をぜひご利用ください。

24時間お申込み可能。まずはアプリをダウンロード！



ダウンロードはこちらから！



○ 電話でのお申込みは、お客さまセンターへお願いいたします。
令和5年1月4日から電話番号が変更になりましたので、ご注意ください。

0570-091-100 (ナビダイヤル※)、03-5326-1101
FAX: 03-5790-0572



(受付時間: 日曜日・祝日を除く、午前8時30分から午後8時まで)

混雑予想はこちらのQRコード
☑ 受付時間からご確認ください

※各電話会社の通話割引サービス、料金プランの無料通話分は適用されません(携帯電話: 約10円/20秒)。

※2月末から4月初めまでは混雑が予想され、つながりにくい場合がございますのでご了承ください。

※お届けの際は「お客さま番号」をお知らせください。お客さま番号は、検針時にお配りのお知らせ票(検針票)や請求書等に記載されています。

口座振替・クレジットカード払いは引き続きご利用いただけます

○ 水道料金の口座振替又はクレジットカード払いをご利用されている場合、**支払い方法を継続できます(都内※での引っ越しに限る)**。ただし、クレジットカード払いの継続は、引っ越し前と後の契約名義が同一の場合に限ります。

※武蔵野市、昭島市、羽村市、檜原村及び島しょ部を除く

ご注意

○ 中止のお届けがないと、水道のご使用がない場合でも基本料金が発生します。



「羽村取水堰」と「玉川上水」のご紹介

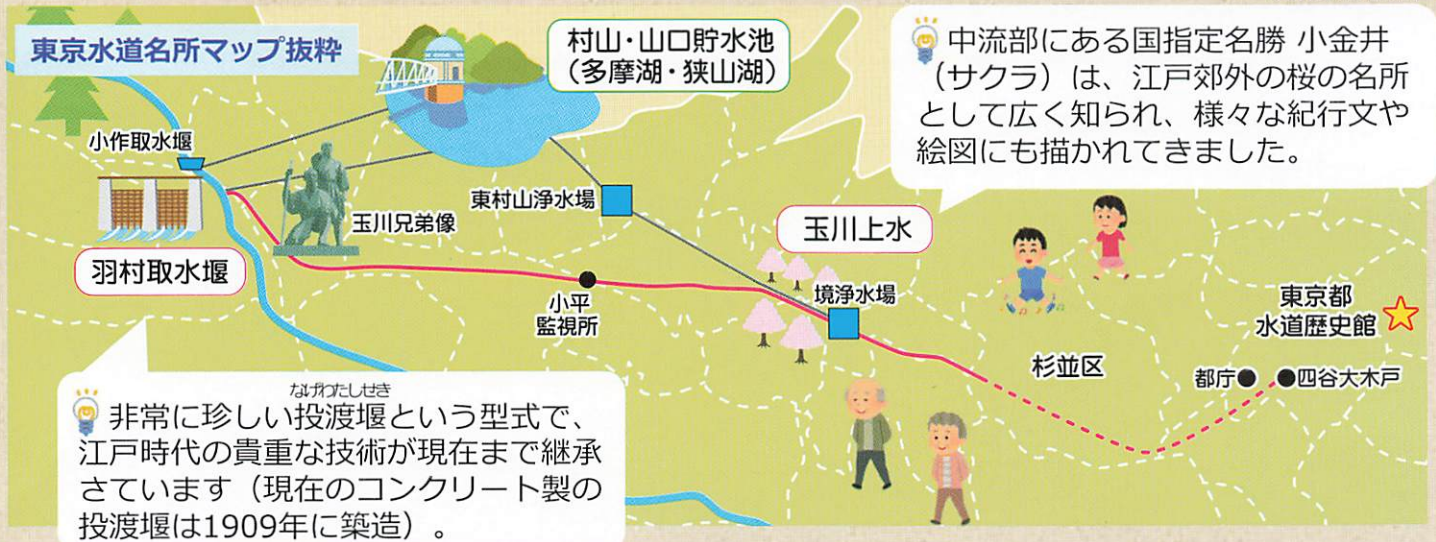


「東京水道名所」の一つである、羽村取水堰と玉川上水をご紹介します。
 羽村取水堰は、玉川上水の取水口として1653年に建設された取水堰で、多摩川の河口から上流約54kmに位置します。玉川上水は、江戸市中への給水を目的としてつくられた羽村から四谷大木戸までの約43kmの素掘りの水路です。2003年に国の史跡に指定され、現在でも上流部は現役の導水路等として活躍しています。ともに桜が綺麗なスポットもあるので、ぜひ足を運んでみてください♪



「東京水道名所」

詳しく知りたい方は、東京都水道局ホームページをご覧ください



▼羽村取水堰 (羽村市)



▼玉川上水の桜 (上流・羽村市)



▼玉川上水緑道 (中流・杉並区)




西部建設事務所から

水道工事のご紹介

～水道工事をご理解いただくために～

制水弁(水を制御するバルブ)

幅約4.5m



直径約2.6m

円盤を90°回転させることで開閉する動きが蝶のように見えるためバタフライ弁と呼ばれています。

朝霞浄水場から上井草給水所間の地下深く約40mに内径2.6mの大きな水道管を布設し二重化することで災害時のバックアップ機能を確保する事業を進めています。

地下へ



弁を吊り上げてから地下の管に接合完了するまで約7時間もかかりました。