



樹木のふしぎ/ムクゲ
 みどりに探訪/バラに包まれた家
 緑の歳時記/マメカミツレ
 みどりの窓/(仮称)荻外荘公園の復原・整備の寄附にご協力を
 下高井戸なごみ公園ほか2公園開園ほか
 特集/成田西ふれあい農業公園
 園芸ワンポイント/家庭でできる腐葉土の作り方

家庭でできる腐葉土の作り方

腐葉土とは：枯れて役目を終えた木の葉や枝が地表に落ち、時の経過とともにミミズや微生物等によって分解されて、土状になったものをいいます。

1 腐葉土の効果

完熟した腐葉土は、土と土の間に隙間をつくり、空気や水の通りをよくして、微生物の活動を盛んにします。完熟すると葉肉がもろく崩れやすくなり、握ると弾力があります。

2 腐葉土を作るのに適した落ち葉

公園、街路樹等のケヤキ、クヌギ、コナラ等の落葉広葉樹の落ち葉を利用します。常緑広葉樹(シイ、カシ類)の肉厚のものも、出来上がりに時間がかかりますが良い材料です。樹脂分が多く腐りにくいイチヨウや針葉樹の葉は避けた方がよいです。

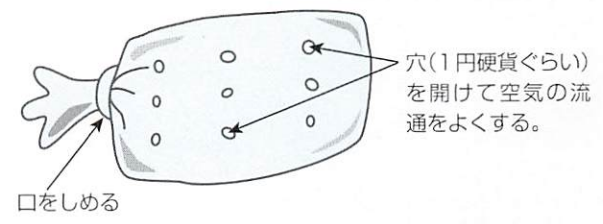
3 腐葉土づくり

家庭でできる一例を紹介します。
 用意するもの/落ち葉、厚いビニール袋、米ヌカ、油粕など

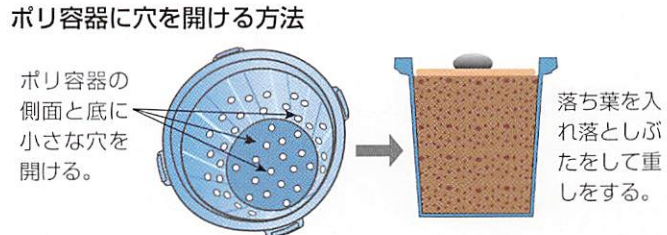
- ①厚いビニール袋(90ℓぐらいのゴミ袋を二重にする等)に小さな穴を開けます(右上図)。
- ②湿らせた落ち葉に米ヌカ、油粕などをふりかけて混ぜ合わせ、ビニール袋につめ込み口をしめます。
- ③発酵が始まると熱が出て腐熟が進みます。全体の湿り具合を見て乾き気味だったら水分を補い湿らせます。

④1か月程度すると発熱してくるので熱がおさまった頃、よくかき混ぜます。これを2～3回繰り返して、空気や水分を補い、腐植の進み具合が均一になるようにコントロールします。

⑤発酵がおさまったら腐葉土の出来上がりです。
 厚いビニール袋(90ℓのゴミ袋を二重に等)を利用する方法



※雨に当たらない所に置きます。
 ※市販の発酵促進剤や完熟した腐葉土を混ぜると、発酵までの期間が早まります。
 ※葉の種類や量、環境等によって、完成までの期間は異なります。(冬で3～5ヵ月、夏で2～3ヵ月)



家庭でできるこんなワンポイント

みどりとひとの編集ボランティアが実践している方法をご紹介します。
 「野菜の皮や卵の殻を乾燥させ、鷹の爪を細かくしたものと合わせて土に混ぜて、花を育てています。家で育てているペゴニアの花がいつもより長く咲きました」。腐葉土づくりと合わせて試してみたいはいかがでしょうか。



編集後記 「みどりとひと」はみどりのボランティアと協働で編集しています。

- 道端の隅っこで、小さいながらも可憐な野草が、踏まれてもなお懸命に生きている姿が目。私もまだまだがんばらなくては。(羽)
- バラを美しく育てるのは、目に見えぬ大変な努力が必要ですね!色々なバラのお庭を楽しんでいます。(原)
- 愛と美と情熱!トゲがあっても、惹かれる芳醇・芳香のバラ(石)
- JR国立駅前の大学通りのさくら並木がこの春素晴らしかったです。来春はぜひ桜見物にお出掛けを。(水)
- 時々行くセンターで、私が前々号書いた本誌を読みたいとの事で持参。多忙な中数人で点訳しプリントしたものを送付してくれ、嬉しくて大事に思うも、区役所に預けて活かしてもらった。次号から愛読?してくれて、みどりの輪が広がった。(小)
- 濃くなる木々のみどり。一口にみどりといっても様々な色のみどりがあるので、色名ガイドによれば、草色・苔色・深緑など緑系がなんと46種もありびっくりしています。(山)



樹木のふしぎ

ムクゲ(木槿)

暑い夏に次々と美しく大きな花を咲かせるムクゲは、庭木や公園樹として世界中で栽培されています。

◆どんな木ですか?

アオイ科フヨウ属の落葉低木です。中国原産で、奈良時代から親しまれてきました。韓国の国花でもあります。

◆どんな花を咲かせますか?

花は仲間のフヨウと似ていますが小さめです。江戸時代から数多くの園芸品種が作られ、花色は白、ピンク、赤、紫、複色など、花姿も一重咲き、八重咲き、半八重咲きなど多彩です。

◆花期はとも長いようですが?

花期は夏～秋と長いですが、個々の花の多くは朝開いて夕方にはしぼむ一日花で短命です。しかし、新たな花が次から次へと開花するため、ずっと咲いているような印象があります。

◆名前の由来は?

中国名・木槿(ムージン)あるいは韓国名・無窮花(ムグンファ)が変化したなど諸説あります。



みどり探訪

バラに包まれた家

上井草3丁目にある黄色の壁に緑の屋根が目を引き、洋館風の建物。敷地には約190種のバラが育てられています。2016年に区民から募集した「みんなで楽しめる杉並のみどり」で「みどり大賞」を受賞しました。

200株のバラの中には、「あおい」「ファーストレディ・アキエ」などの品種があります。13種類のツルバラも、壁や駐車場の屋上などに植えられています。

家主の南川さんがバラに興味をもったのは約20年前。バラの大家、故・村田晴夫の本を見てその美しさに魅了され、教室に通いました。今ではバラの施肥・水やりなどに忙殺される日々だそう。「バラのために引きこもりですね。花後の花びらや葉などが散らかるので、ご近所のご理解や家族の協力に支えられています」と語っておられました。

4月下旬から順次花を開き、道行く人の目を楽しませていきます。通りがかりにご覧になってはいかがでしょうか。


※個人の邸宅なので、中には勝手に立ち入らないようお願いします。



4m×3mの区画に約90鉢ある「ミニバラ盆栽」
ご主人お気に入りの盆栽「ピンクレディ」



コンテスト用のバラ約60鉢



5月中旬の満開時にはバラが溢れ、華やいだ高級感の漂う特別な空間を作り出します。



ツルバラ「サンダースホワイト」(5月) 一年がかりで形を作っていきます。



日々のお手入れに余念がないご主人。奥様の名前をつけたバラもあります。

緑の歳時記 区内でよく見かける帰化植物

マメカミツシ (豆加密列)

キク科/オーストラリア原産の一年草

日本では1940年頃見つけられました。暖地の道端などに生え、都市周辺では良くみかけ、春に目立ちますが、実はほぼ一年中見られます。区内では環七通りの街路樹の植え込み(マス)で見ることができます。特徴は以下のとおりです。

【茎】下部は地面をはい、高さは5～

25cm、細く軟毛があります。

【葉】互生し、2回羽状で、深く切れ込み軟毛を散生します。

【頭花】直径5～8mmの小さい緑黄色の花。長さ5～10cmの長い柄の先につきま。頭花のまわりには楕円形の総苞片が一行に並び、緑白に見えます。



新しい公園が開園しました

この春、区内に3公園が開園しました。お近くの方は、是非、足を運んでください。



下高井戸なごみ公園 3月31日開園

(下高井戸4-19-26)

【公園概要】面積：約1137㎡

主な施設：あずまや、複合遊具、ブランコ、健康遊具ほか

公園ができる前は、下高井戸保育園等の仮園舎として使用された土地でした。

この付近は、比較的公園が少ない地域であり、周辺の保育園等の子供たちはもちろん、さまざまな世代が集えるような公園となるように整備を行いました。



馬橋ほんむら公園 3月28日開園

(高円寺南3-16-12)

【公園概要】面積：約615㎡

主な施設：あずまや、かまどベンチ、ミストボール、ソーラー照明灯ほか

地元からの意見を踏まえて「防災機能を備えた広場のある公園」をコンセプトに整備されました。あずまや、かまどベンチ、ソーラー照明灯など災害時にも役立つ施設があります。



▲霧状の水が出て、水遊びができる「ミストボール」があります。



高井戸東ひだまり緑地

2月15日開園 (高井戸東4-27-4)

【公園概要】

面積：約164㎡

主な施設：水飲み、ベンチ

隣のサービス付き高齢者向け住宅の建設と同時に整備された公園です。



みどりのイベント2019開催



みどりのイベントは、身近にあるみどりに親しみ、みどりと遊び、みどりに関して考えようというイベントです。毎年、柏の宮公園を会場に行われています。

5月18日(土)に開催された今年は、区内のボランティア団体やすぎなみ造園有志の会などの協力のもと、楽しい企画やイベントで、大勢の方でにぎわいました。



▲毎年大好評のツリークライミング



▲剪定した木の枝を利用して、木の輪切りのストラップを作りました。



▲竹細工作り～花器、鉛筆立てなど

杉並区で初めての農業公園として、平成28年4月に開園した「成田西ふれあい農業公園」。この公園の特色についてご紹介します。

気軽に土とふれあい、農を「見る」「ふれる」「楽しむ」ことができる公園です

園内には畑があり、四季折々30種類近くの野菜を栽培しています。普段区内ではあまり目にすることのできない野菜が育つ様子を、通路から間近にご覧いただけます。

また、興味はあっても、土にふれる機会がない、やり方がわからない。そんな方のために、収穫体験や土づくりから収穫までを学べる講座なども行っています。子ども向けの講座などもあり、さまざまな世代にご参加いただけます。



▲いつでもご自由にご散策いただけます。(開園時間内)



▲農業公園で採れた野菜(5月下旬)



▲ジャガイモの花が終わり葉が黄色になったら収穫します。



▲農にふれあう講座



▲子どものための農業体験教室
～収穫した野菜を使ったカレーライス作り～



▲収穫体験

◆講座・イベント

成田西ふれあい農業公園で開催している講座、イベントについては、広報紙、区・農業公園ホームページで随時お知らせしています。(一部有料)

- ・収穫体験(年10回程度開催)
- ・農にふれあう講座(全20回)
- ・子どものための農業体験教室(前期・後期各8回)
- ・収穫祭、麦の脱穀、麦踏み、麦刈り、うどん打ちほか

杉並らしい農のある風景を演出します

農業公園では、都市における農の魅力や大切さを、イベント等を通じて広く伝えていきます。また、伝統野菜の栽培などにも取り組んでいます。

これからも、農を通じて多くの方が交流できる場を提供していきます。

皆さん是非、一度農業公園へ遊びにお越しください。



成田西ふれあい農業公園利用案内

開園時間／9時～17時

休日／年末年始(12月29日～1月3日)

場所／成田西3-18-9

電話／5347-2115

※駐車場はありません。


<http://www.naritanishi-agripark.com>



▲農業公園全景

◆交通案内

- JR中央線荻窪駅南口より
関東バス(荻窪南口→五日市街道営業所間、荻53)で「高井戸境」下車徒歩1分
- JR中央線吉祥寺駅北口または中野駅北口より
関東バス(中野→吉祥寺駅北口間、中36で「高井戸境」下車徒歩1分)
- 京王井の頭線高井戸駅より
関東バス「北野→荻窪駅南口間」、荻54・荻58で「柳窪」下車徒歩5分



緑化副読本「みどりとわたしたち」ができました

「みどりとわたしたち」は、身近なみどりの役割や暮らしとの関わりについて紹介している小学生向けの緑化副読本です。

このたび、5年に1度の改訂版が作成されました。区内全域の小学5年生を対象に、学校から配布されます。また、区役所2階の区政資料室で1冊200円で販売しています。

問い合わせは、みどり公園課へ。

(仮称) 荻外荘公園の復原・整備にご寄附をお願いします

荻外荘(近衛文麿旧宅)は、昭和前期に内閣総理大臣を3度務めた政治家・近衛文麿の別邸です。近衛内閣時代における重要な政治会談や組閣の舞台となった場所として、平成28年3月に建物を含めて敷地全体が国の史跡に指定されました。

現在、豊島区に移築されていた荻外荘の一部を解体し、荻窪の地に保管しています。今後建物の復原など本格的に整備をすすめていきます。歴史的・文化的資源の保存にご賛同いただき、皆様からのご寄附をお待ちしています。



▲現在の荻外荘の様子



◀昭和12年以前の荻外荘・応接間(個人提供)

寄附額に応じて特典があります

●1口1万円以上ご寄附をされると

荻外荘倶楽部の会員となり、以下のような特典を用意しております。

- ・ご希望により園内にご芳名を掲示
- ・会報紙の送付
- ・荻外荘の復原・整備に関する見学会等の実施

●1口5万以上ご寄附をされると

上記の特典に加え、寄附金額に応じて、復原時応接間に貼られる敷瓦を「あなたのタイル」として認定します。

◇寄附額1口5万円以上
無地の敷瓦



◇寄附額1口10万円以上
龍の紋様の敷瓦



敷瓦の特典は、枚数に限りがあります。

●30万以上ご寄附をされると

上記の特典に加え、区長からの感謝状を贈呈します。

ご寄附の方法は

便利なインターネットから

インターネットによるクレジットカード決済でご寄附いただけます。ふるさと納税サイト「ふるさとチョイス」の「杉並区」のページへアクセスしてください。

<https://www.furusato-tax.jp/japan/prefecture/13115>



ふるさとチョイス 杉並区

検索

◎納付書での寄附をご希望の方は、みどり公園課みどりの計画係へご連絡ください。納付書をお送りします。

ご利用ください 塚山公園 みどりの相談所

塚山公園管理事務所にある「みどりの相談所」では、専門の先生による園芸相談を行っています。

4月から受付日時、受付方法が下記のとおり変わりました。

【窓口開設日時】

毎週日曜日午前9時～正午、午後1時～4時30分
ただし、8・12・1月は窓口による相談はお休みします。

電話 3302-9387 (窓口開設日のみ)

FAX 3302-8990

■開設日時以外でも、電話やFAXによる相談をお受けします。ただし、回答にはお時間をいただきますのでご了承ください。窓口開設日以外は、塚山公園管理事務所 ☎3302-8989 へ。



<所在地・交通>

下高井戸5-23-12 塚山公園管理事務所内

駐車場はありません。地図は6面右上図参照

南北バス「すぎ丸」(浜田山駅～下高井戸駅「塚山公園」下車徒歩1分) / 京王井の頭線「浜田山駅」

下車徒歩約13分 / 京王線「上北沢駅」下車徒歩約12分



植物の名前を知りたい

花の手入れ方法について知りたい



図書コーナーもあります。植物に関する本の閲覧ができます