

# 国税庁ホームページはこんなに便利！

マイナポータルを使えば、データが自動入力されます



マイナンバーカードを使って「マイナポータル」から生命保険料控除証明書などの申告に必要な情報をまとめて取得でき、申告書の作成時に証明書の金額・発行元の情報などが自動入力されます。

(注) ご利用に当たっては、事前準備が必要です。  
詳しくは、国税庁ホームページの「マイナポータルを活用した年末調整及び所得税確定申告の簡便化」をご確認ください。



詳しくはこちら！

## Google Chrome が使えます



令和3年1月以降、パソコンをご利用の方は「Google Chrome」でも、国税庁ホームページからマイナンバーカードでe-Tax送信ができます。

(注) Windowsのみの対応であり、macOSには対応していません。  
また、ご利用に当たってはマイナポータルAPのインストールが必要です。

## 困ったら"ふたば"にご相談ください ※令和3年1月公開予定



税務職員  
ふたば

申告書の作成でお困りのときは、「税務相談チャットボット」にご相談ください。ご質問を入力いただければ、AIを活用した「税務職員ふたば」がお答えします。

チャットボットで解決しない場合は、国税庁ホームページの「タックスアンサー」をご確認いただくか、電話でお問い合わせください。



スマホでの相談  
はこちらから！

お問い合わせ先は、確定申告書等作成コーナーの「お問い合わせ」画面をご覧ください。

## マイナンバーカードでできることって？

マイナンバーカードを使ってe-Taxで送信すれば、本人確認書類の提示又は写しの添付は不要です。また、マイナンバーカードでログインすれば、e-Taxのメッセージボックスから申告した内容や税務署からのお知らせなどを確認できます。

### マイナンバーカードの取得方法

スマートフォン・パソコン・郵便などで申請でき、無料で取得できます。

詳しくは、マイナンバーカード総合サイトをご覧ください。

スマホによる申請  
はこちらから！

マイナンバーカード 取得方法

# 申告書の作成・送信は 自宅で 国税庁ホームページ から！

## STEP 1 「国税庁ホームページ」へアクセス

確定申告



スマートフォンはこちらから→

確定申告書等作成コーナーの  
利用率

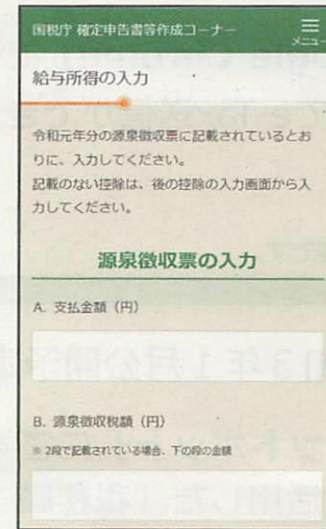
3人に2人が利用

確定申告書等作成コーナーの  
利用者の感想

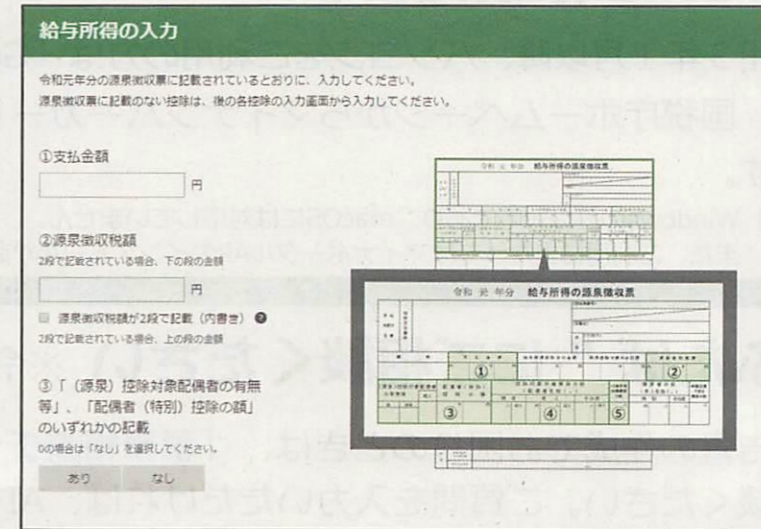
94%の方が役立つ

と回答

## STEP 2 申告書を作成



スマホ専用画面



パソコン画面

※ 65万円の青色申告特別控除を受ける場合など一部の方はスマートフォンでは作成できません。

※ 画面は令和元年年分のものです。



パソコン、スマートフォンなどから画面の案内に従って金額などを入力するだけで、申告書が作成できます！

## STEP 3 申告書を送信

### マイナンバーカードを使って送信

用意するものは、次の2つ！

#### ① マイナンバーカード



取得方法は裏面  
を見てね！

#### ② ICカードリーダーライター または マイナンバーカード読取対応のスマートフォン



または

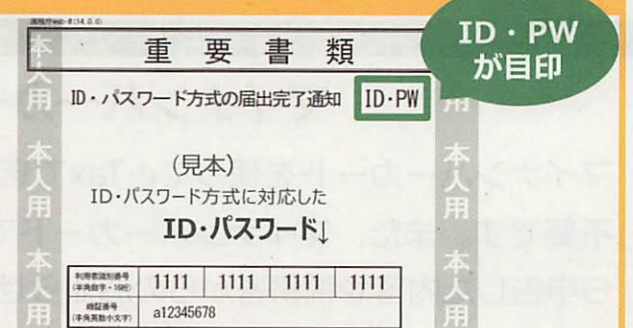


ICカードリーダーライターと  
して代用できる端末は  
一部のAndroid端末のみ



対応端末の一覧  
はこちらから！

### IDとパスワードで送信



・「ID・パスワード方式の届出完了通知」の発行を希望される場合は、申告されるご本人が顔写真付きの本人確認書類をお持ちの上、お近くの税務署にお越しください。

・既にID・パスワード方式の届出を提出された方は、申告書の控えと一緒に保管されている場合がありますので、ご確認ください。

(注) ID・パスワード方式は暫定的な対応です。  
お早めにマイナンバーカードの取得をお願いします。

※ 印刷して郵送等で税務署に提出することもできます。