

正しく作動しますか？

## 住宅用火災警報器を点検してみよう！

電子部品の劣化等により火災を感知しなくなることがあります。



または

住宅用火災警報器 交換のおすすめ

### 10年たったら、とりかえろ。



○ ボタンを押すか、ひもを引いて定期的な点検をしましょう。

電気製品のこげ跡を見つけて迷ったら・・・  
東京消防庁版  
電気製品火災相談ガイド



病院？ 救急車？ 迷ったら・・・

# #7119

☎ 電話で相談

🌐 ネットでガイド

こちらからもつながります

23区 03-3212-2323  
多摩地区 042-521-2323



東京消防庁 東京都医師会 東京都福祉保健局

令和4年中の東京消防庁管内の救急出場は87万件を超え、昭和35年以降過去最多となりました。1日平均約2,400件で、36秒に1回出場していることとなります。

近くの救急車が出場している場合、遠くにいる救急車が出場することになり、到着までに時間がかかることがあります。

救急車の適正利用にご協力をお願いします。

首都東京を守る消防団



お問合せはフリーダイヤルまたは最寄りの消防署まで

東京消防団

https://tokyo23city-syobodan.jp/

5年に1度の消防防災に関する国内最大級の展示会!!

## 東京国際 消防防災展2023

Tokyo International Fire and Safety Exhibition 2023

会期 2023年6月15日(木)▶6月18日(日)  
10:00▶17:00 (最終日は16:30まで)

会場 東京ビッグサイト 東5・6・7ホール・東棟屋外展示スペース

主催：東京消防庁・株式会社東京ビッグサイト・東京国際消防防災展2023実行委員会

入場無料(登録制)

杉並消防署

〈住所〉 杉並区阿佐谷南3-4-3

〈電話〉 03-3393-0119

【永福出張所】 03-3328-0119

【堀ノ内出張所】 03-3313-0119 【馬橋出張所】 03-3314-0119

【阿佐ヶ谷出張所】 03-3337-0119 【高円寺出張所】 03-3316-0119 【高井戸出張所】 03-3335-0119

# すぎなみ119

No.99

2023年  
3月

## 春の火災予防運動

令和5年3月1日(水)～3月7日(火)



### はたらく消防の写生会

消防隊員、消防車両の写生画などの作成を通して、小・中学生に消防への関心を高め、防火防災意識の育成と向上を図っています。

令和4年度 防火標語

## もう一度 確認 安心 火の用心

作者 菅野 珠加 さん (江戸川区在住)

監修：杉並消防署

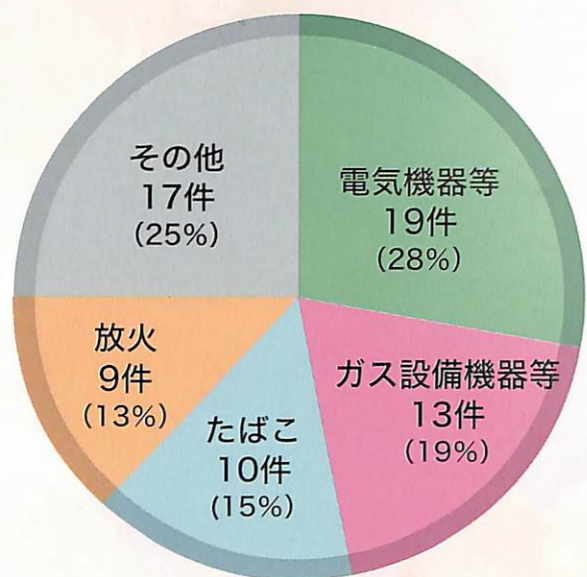
発行：杉並防火防災協会 杉並火災予防協会 杉並防火管理研究会



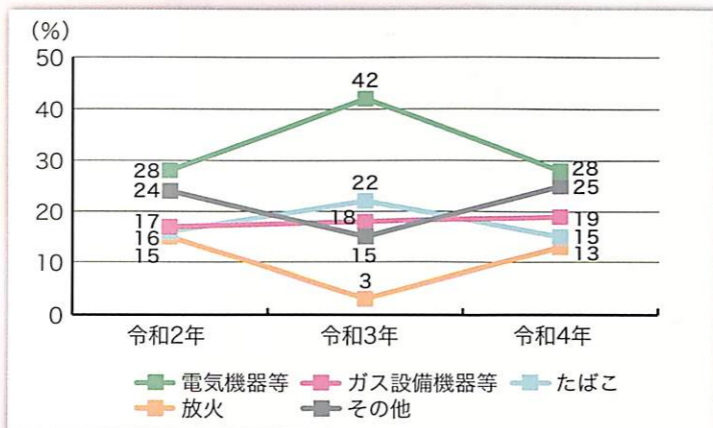
# 火災 から尊い命を守ろう！

令和4年中に杉並消防署管内で発生した火災は**68件**（前年比+3件）でした。  
火災原因第1位は**電気機器等(19件)**、第2位は**ガス設備機器等(13件)**、第3位は**たばこ(10件)**となっています。

## ● 令和4年中の主な出火原因 ●



## ● 出火原因別割合(過去3年間) ●



出火原因第1位は、過去3年連続して「電気機器等」  
となっています。  
電子レンジ、ストーブ、コード類などの取扱いに  
十分にご注意ください。

## 火災防止の対策

### コード等

- ◆ 使っていない電気プラグを抜く
- ◆ プラグ・コンセントは定期的に掃除する
- ◆ タップは決められた容量内で使用する



### ガステーブル等

- ◆ 調理中に離れない
- ◆ 周囲に燃えやすいものを置かない
- ◆ 防災品のエプロンやアームカバーをつける
- ◆ 安全機能（Siセンサー）付きコンロを使用する



### たばこ

- ◆ 寝たばこは絶対にしない
- ◆ 吸殻は灰皿にためない
- ◆ 火種を落とさない
- ◆ 吸殻は水で完全に消してから捨てる



### 放火

- ◆ ゴミは、決められた収集日の朝に出す
- ◆ 建物の周囲は整理整頓しておく
- ◆ 自動車などのボディカバーは防災品を使用する



# 地震 から尊い命を守ろう！



## 関東大震災100年

幾多の災害を乗り越えてきた東京  
備えよう、明日の防災

令和4年5月に公表された「首都直下地震等による東京の被害想定」によると、**初期消火率を向上**することで、死者数・焼失棟数の被害を大幅に軽減できることが示されました。

今年は**関東大震災から100年**の節目となります。この機会に、初期消火などの防火防災訓練や自衛消防訓練に参加して、**自主防災力を高め**ましょう。

## 消火器の使用方法を確認しよう！

まず、火災を発見したら大きな声で周りに知らせましょう。



消火器を近くまで運ぶ

- ①安全ピンを抜く。
- ②ホースを外して持ち、火元に向ける。
- ③レバーを握り放射する。

天井に炎が到達していたら、逃げ遅れる可能性があるので  
初期消火を中止して、避難して下さい。


放射距離は、3m～6m  
だから近づきすぎないように気をつけてね。



消火器の放射時間は  
11秒～18秒だよ。

今、あなたの会社で火災や地震が発生したら...

災害時の対策は万全ですか？**自衛消防訓練に参加しよう！**



人が集まりにくい時でも、インターネットを使って訓練ができます。  
火災が発生した時の自衛消防隊の基本的な活動や消防用設備の取扱い要領を動画で解説します。



ネットで自衛消防訓練  
QRコード

ネットで  
参加！